

1.5 Fältbeskrivning

TYPO3 består av tre olika arbetsfält. Fältet till vänster är en meny för att välja i vilket arbetsläge/vy du vill vara i. (img. 1.5.1)

Sida; Skapa nya sidor och innehåll.

Visa; Förhandsgranska hemsidan inne i backend.

Lista; Arbeta med databasobjekt som t ex Nyhets-element.

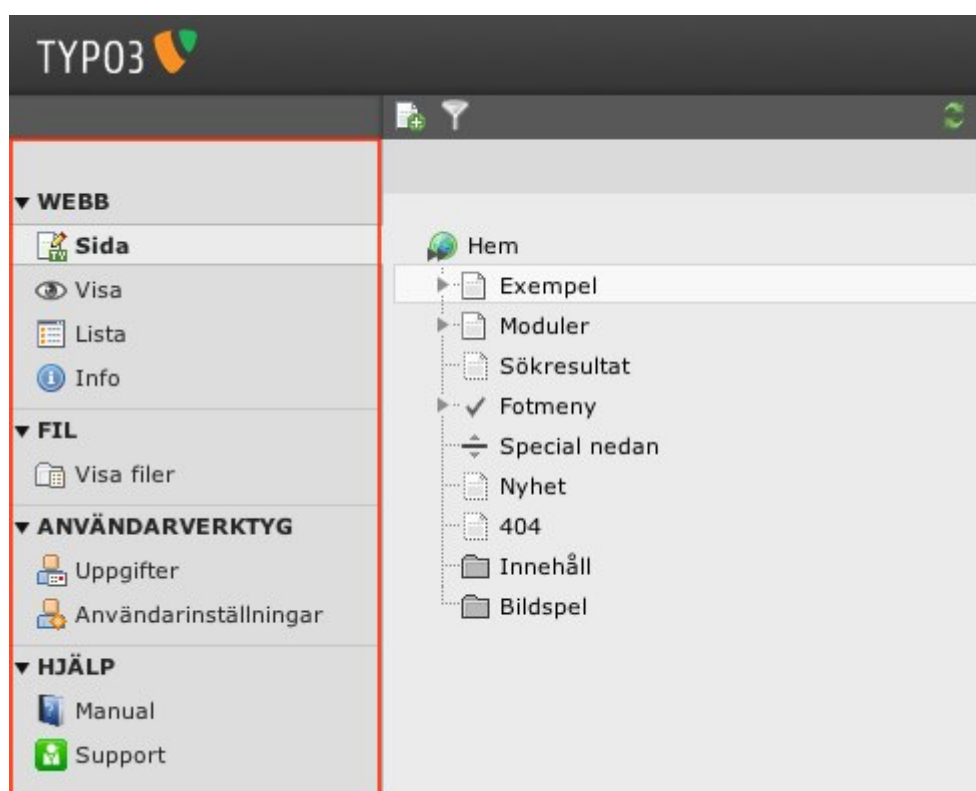
Visa filer; Ladda upp bilder och övriga filer som skall användas på hemsidan.

Uppgift center; Snabblänkar för att skapa databasobjekt.

Användarinställningar; Ändra lösenord och övriga personliga inställningar.

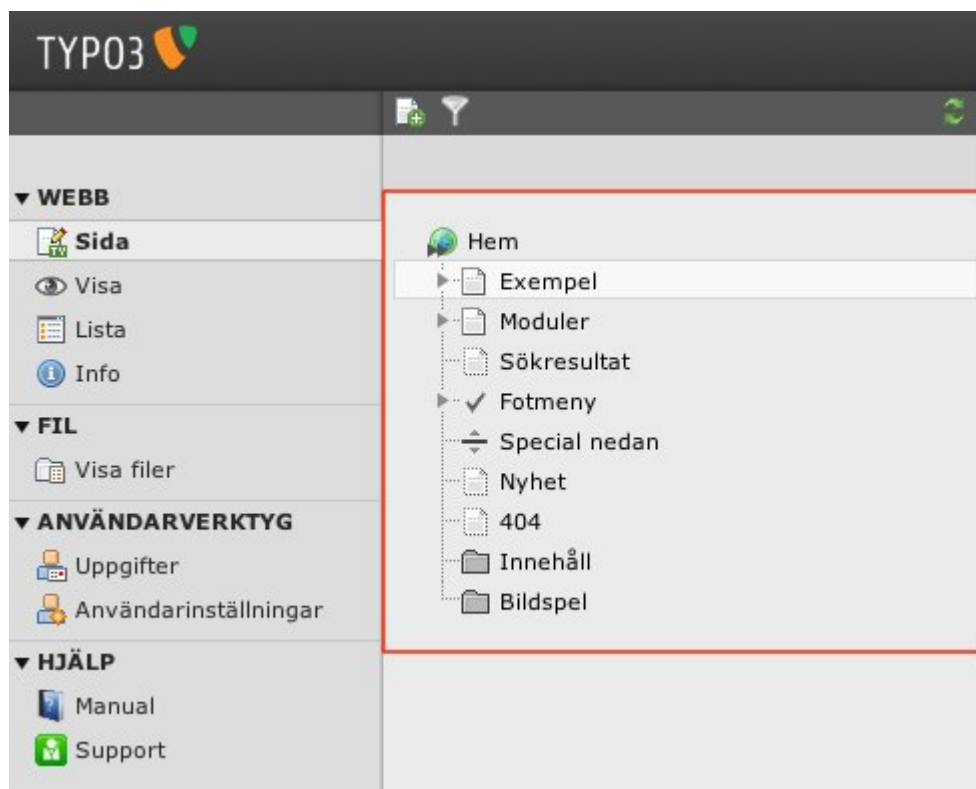
Manual; Länk till hemsidan www.typo3manual.se

Support; Länk till Pixelant Helpdesk.



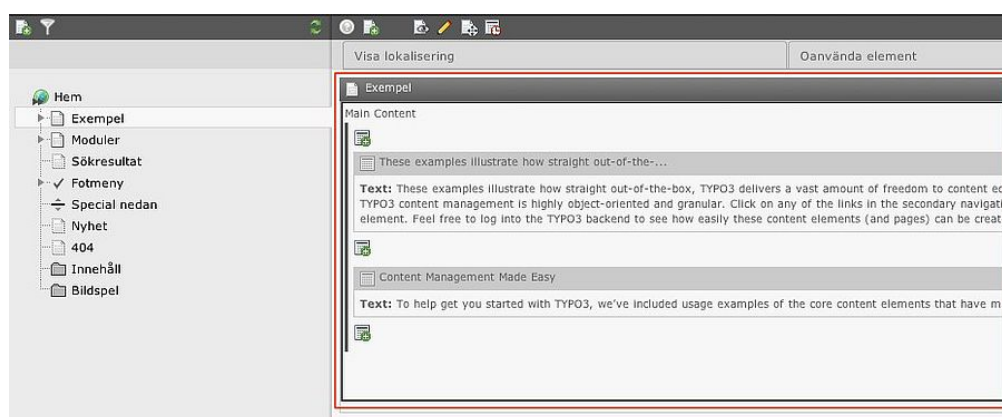
1.5.1

Fältet till höger om vänstermenyn, innehåller sidträdet som hemsidan bygger på. (img. 1.5.2)



1.5.2

Genom att klicka på en sida i sidträdet kommer i sin tur att ge tillgång till redigering av sidans innehåll i det tredje fältet. (img. 1.5.3)



1.5.3

Om TYPO3manual.com

TYPO3manual.se är en online-manual som vänder sig till redaktörer som jobbar i

TYPO3. Den produceras av webbyrån
Pixelant AB.

[Läs mer om Pixelant AB](#)

Om TYPO3

För mer information om TYPO3, gå
till [TYPO3.org](https://typo3.org)

[TYPO3 är ett varumärke som tillhör TYPO3
Association.](#)

All rights reserved © 2023